

令和5(2023)年度

生徒募集要項



学校法人 名城大学
名城大学附属高等学校

新型コロナウイルスの感染拡大の状況によっては、
推薦・特色・一般入試ともに、会場や時間等を変更することがあります。

名城大学附属高等学校のスクール・ポリシー

名城大学附属高等学校では、育成すべき人材像を明確にし、生徒の資質の開花と伸長および能力の獲得と向上のために適切な教育課程を編成し、体系的かつ組織的な教育活動を展開します。そして、本校にふさわしい入学者を受け入れるための選抜の実施を目的に、3つの方針を定めています。

1 育成を目指す資質・能力に関する方針 このような生徒を育てます

名城大学附属高等学校は、「穏健中正で実行力に富み、国家、社会の信頼に値する人材を育成する」という立学の精神に基づき、次の資質と能力を身につけた生徒に対し、修了を認定します。

- ① 礼儀正しく、幅広い教養を身につけ、広い視野に立って物事の公正な判断をすることができる。
- ② 探究学習に熟達し、社会における諸問題の解決のためにその知識と能力を活用できる。
- ③ 主体的に学び続け、学んだことを分かち合い、ともに成長することができる。

2 教育課程の編成および実施に関する方針 このように学びます

名城大学附属高等学校は、育成を目指す資質・能力に関する方針にしたがって、次のような教育課程を編成し、実施します。

- ① 社会・自然科学、語学、情報、体育、芸術等に加え、スーパーサイエンスやグローバルなどの学校独自の科目等からなる教育課程を体系的に編成し、多様な経験を通じて、様々な価値観に触れ、物事を正しく理解し表現できるようにする。
- ② 講義・実験・実習・国内外のフィールドワーク等を適切に組み合わせ、また、ICTを取り入れた教育活動により、生きる力の醸成に役立つ知識と能力を確実に習得し、問題発見と課題解決ができるようにする。
- ③ 主体的・対話的で深い学びを取り入れることにより、生涯にわたって自律的に学び、他者との協調による相互理解を踏まえて、協働ができるようにする。
- ④ 学修成果に対する厳格な成績評価と単位認定を行うとともに、学修履歴をポートフォリオに記録し、個々の達成度と将来計画に応じた学修を進めることができるようにする。

3 入学者の受け入れに関する方針 このような生徒を求めます

名城大学附属高等学校は、次のような人を受け入れます。

- ① 高等学校での学びの基礎となる中学校における各教科の基本事項を修得している。
- ② 学修成果を発展させ、高等教育機関や社会で生かすという目的意識がある。
- ③ 様々な活動に積極的に挑戦し、卒業後も学び続ける意欲がある。

● スーパーサイエンスクラス

好奇心が旺盛で、自然科学に強い関心を持ち、理科や数学に関する知識と能力が優れ、発信力に富んでいる。

● 国際クラス

好奇心が旺盛で、社会課題に強い関心を持ち、行動力があり、語学に優れ、発信力に富んでいる。

入学試験実施要項

募集人員および出願区分

	募集人員 (全日制648名)	出願区分			
		推薦入学試験	特色入学試験	一般入学試験	
普通科 (男・女) 488名	特進クラス [※]	120名	○	—	○
	スーパーサイエンスクラス	40名	○	○	—
	進学クラス [※]	288名	○	—	○
	国際クラス	40名	○	○	—
総合学科(男・女)	160名	○	—	○	

- 1 募集人員(648名)には、推薦入学者(50%程度)を含みます。
 - 2 普通科スーパーサイエンスクラス・国際クラスは、推薦入学試験・特色入学試験のみ行います。
 - 3 普通科スーパーサイエンスクラス・国際クラスへの日本人学校または現地校からの募集人員(推薦入学試験)は若干名です。
 - 4 特色入学試験の募集人員は、各クラス10名程度です。
- ※ 令和4年度より名称変更をしております。(特別進学→特進、一般進学→進学)

出願にあたって

「スーパーサイエンスクラス」について

上記のクラスには、普通科特進クラス合格者(一般入学試験)から勧誘する場合があります。

「国際クラス」について

上記のクラスには、普通科進学クラス合格者(一般入学試験)から勧誘する場合があります。

日程

	推薦入学試験・特色入学試験	一般入学試験
出願期間	令和5年1月11日(水)～1月13日(金)12:00	令和5年1月13日(金)～1月18日(水)17:00
試験日	令和5年1月16日(月)	令和5年1月24日(火)
合否発表日時	令和5年1月17日(火)15:00	令和5年1月27日(金)15:00
手続締切日	令和5年1月24日(火)	令和5年1月31日(火)

◎ 個人情報の取り扱いについて	出願および入学手続にあたって提出いただいた氏名・住所、その他個人情報①入学試験実施、②合格発表、③入学手続、④関連団体から合格者へ保険や情報機器等の紹介に関する案内送付ならびにこれらに付随する事項を行うためののみ利用します。
-----------------	--

推薦入学試験

出願条件

- 令和5年3月に中学校を卒業する見込みの者。
 - 本校のスクール・ポリシーを理解し、本校が指定する中学校の校長から、成績・人物・特技等で推薦された者。
 - 合格した場合は、必ず本校に入学する者。
- ※日本人学校または現地校の生徒で普通科スーパーサイエンスクラス・国際クラスへ出願を希望する者は、学校を通じて令和4年12月2日(金)までに、本校ホームページ内の「お問い合わせフォーム」からご連絡ください。

出願手続 《P.11～13を参照》

出願の手順 出願の際は以下の①～③をすべて行うことで完了となります。
①②は生徒・保護者にて、③は中学校の先生にて手続をお願いします。

①	志願者登録 生徒・保護者	志願者登録期間 令和4年12月12日(月)10:00～令和5年1月13日(金)12:00 志願者登録はインターネット(パソコン・タブレット・スマートフォンから可能)から行ってください。《P.11を参照》
②	入学検定料の支払い 生徒・保護者	入学検定料 15,000円 志願者登録時に「クレジットカード」「コンビニ」「ペイジー(ATM、銀行ネットサービス)」の中から1つ選択し、納入してください。《P.13を参照》 ※別途手数料が必要となります。 ※一度納入された入学検定料・手数料は返還いたしません。
③	調査書登録 中学校の先生	調査書登録期間 令和4年12月12日(月)10:00～令和5年1月13日(金)12:00 中学校による調査書登録をインターネットから実施してください。 手順は、別途ご案内いたします。

- **出願期間** 令和5年1月11日(水)～1月13日(金)12:00
- **受験票交付・印刷** 令和5年1月14日(土)9:00～1月16日(月)
インターネット出願サイトのホーム画面から出力してください。《P.12を参照》
- **登録・出願上の注意** ※出願した学科・クラスの変更は認めません。
※日本人学校または現地校に在籍する場合、必ず本校の渉外担当へ事前にご連絡ください。

入学試験

試験日	令和5年1月16日(月)		
集合時間	8:15		
試験会場	名城大学附属高等学校 〒453-0031 名古屋市中村区新富町1丁目3番16号		
選抜方法	・基礎学力試験(記述式) 国語・英語・数学 ・グループ面接 ・書類審査	国語(40分) 8:30～ 9:10 英語(40分) 9:30～10:10 数学(40分) 10:30～11:10 面接 11:30～12:40	
試験日の注意	・受験票・筆記用具(HBの黒鉛筆とプラスチック消しゴム)・腕時計(時計以外の機能の付いているものは不可)を持参してください。 ・上履きは必要ありません。		

合否発表

令和5年1月17日(火) 15:00

合否発表サイトにて確認してください。《P.12を参照》
※電話等による合否の問い合わせには一切応じられません。

納入金

納入金額	231,000円	
(内訳)		
入学金	200,000円	令和5年1月24日(火)までに、納入金の支払い手続を出願サイトより行ってください。《P.13を参照》 ※別途手数料が必要となります。 ※一度納められた納入金は返還いたしません。
生徒会入会金	1,000円	
PTA協力費	20,000円	
同窓会入会金	10,000円	

特色入学試験

※スーパーサイエンスクラス、国際クラスのみ実施します。

出願条件

- 令和5年3月に中学校を卒業する見込みの者。
 - 本校のスクール・ポリシーを理解し、かつ本校への入学を熱望している者。
 - 合格した場合は、必ず本校に入学する者。
- ※日本人学校または現地校の生徒で出願を希望する者は、学校を通じて令和4年12月2日(金)までに、本校ホームページ内の「お問い合わせフォーム」からご連絡ください。

出願手続 《P.11～13を参照》

出願の手順 出願の際は以下の①～③をすべて行うことで完了となります。
①②は生徒・保護者にて、③は中学校の先生にて手続をお願いします。

①	志願者登録 生徒・保護者	志願者登録期間 令和4年12月12日(月)10:00～令和5年1月13日(金)12:00 志願者登録はインターネット(パソコン・タブレット・スマートフォンから可能)から行ってください。《P.11を参照》
②	入学検定料の支払い 生徒・保護者	入学検定料 15,000円 志願者登録時に「クレジットカード」「コンビニ」「ペイジー(ATM、銀行ネットサービス)」の中から1つ選択し、納入してください。《P.13を参照》 ※別途手数料が必要となります。 ※一度納入された入学検定料・手数料は返還いたしません。
③	調査書登録 中学校の先生	調査書登録期間 令和4年12月12日(月)10:00～令和5年1月13日(金)12:00 中学校による調査書登録をインターネットから実施してください。 手順は、別途ご案内いたします。

- **出願期間** 令和5年1月11日(水)～1月13日(金)12:00
- **受験票交付・印刷** 令和5年1月14日(土)9:00～1月16日(月)
インターネット出願サイトのホーム画面から出力してください。《P.12を参照》
- **登録・出願上の注意** ※出願した学科・クラスの変更は認めません。
※日本人学校または現地校に在籍する場合、必ず本校の渉外担当へ事前にご連絡ください。

入学試験

試験日	令和5年1月16日(月)		
集合時間	8:15		
試験会場	名城大学附属高等学校 〒453-0031 名古屋市中村区新富町1丁目3番16号		
選抜方法	・基礎学力試験(記述式) 国語・英語・数学 ・個人面接 スーパーサイエンスクラス希望者は、A3用紙(様式自由・手書き可)1枚に興味関心のある自然科学分野の内容を簡潔にまとめて試験当日に持参し、それをもとに面接を行います。 国際クラス希望者は、A3用紙(様式自由・手書き可)1枚に興味関心のある身近な社会問題の内容を簡潔にまとめて試験当日に持参し、それをもとに日本語で面接を行います。 ・書類審査	国語(40分) 英語(40分) 数学(40分) 面接	8:30～ 9:10 9:30～10:10 10:30～11:10 11:30～12:40
試験日の注意	・受験票・筆記用具(HBの黒鉛筆とプラスチック消しゴム)・腕時計(時計以外の機能の付いているものは不可)を持参してください。 ・上履きは必要ありません。		

合否発表

令和5年1月17日(火) 15:00

合否発表サイトにて確認してください。《P.12を参照》
※電話等による合否の問い合わせには一切応じられません。

納入金

納入金額	231,000円	
(内訳)		
入学金	200,000円	令和5年1月24日(火)までに、納入金の支払い手続を出願サイトより行ってください。《P.13を参照》
生徒会入会金	1,000円	
PTA協力費	20,000円	※別途手数料が必要となります。
同窓会入会金	10,000円	※一度納められた納入金は返還いたしません。

一般入学試験

※スーパーサイエンスクラス、国際クラスでは実施しません。

出願条件

○本校のスクール・ポリシーを理解し、令和5年3月に中学校を卒業する見込みの者。
※上記以外の場合は、令和4年12月2日(金)までに、必ず本校の渉外担当にご連絡ください。

出願手続 《P.11～13を参照》

出願の手順 出願の際は以下の①～③をすべて行うことで完了となります。
①②は生徒・保護者にて、③は中学校の先生にて手続をお願いします。

①	志願者登録	志願者登録期間 令和4年12月12日(月)10:00～令和5年1月18日(水)17:00
	生徒・保護者	志願者登録はインターネット(パソコン・タブレット・スマートフォンから可能)から行ってください。《P.11を参照》
②	入学検定料の支払い	入学検定料 15,000円 志願者登録時に「クレジットカード」「コンビニ」「ペイジー(ATM、銀行ネットサービス)」の中から1つ選択し、納入してください。《P.13を参照》 ※別途手数料が必要となります。 ※一度納入された入学検定料・手数料は返還いたしません。
	生徒・保護者	
③	調査書登録	調査書登録期間 令和4年12月12日(月)10:00～令和5年1月18日(水)17:00
	中学校の先生	中学校による調査書登録をインターネットから実施してください。 手順は、別途ご案内いたします。

- 出願期間 令和5年1月13日(金)～1月18日(水)17:00
- 受験票交付・印刷 令和5年1月15日(日)までの調査書登録分→令和5年1月17日(火)15:00～1月24日(火)15:00
令和5年1月16日(月)以降の調査書登録分→令和5年1月19日(木)15:00～1月24日(火)15:00
インターネット出願サイトのホーム画面から出力してください。《P.12を参照》
- 登録・出願上の注意 ※特進クラスの出願者のみ、進学クラスを第二志望にすることができます。
※出願した学科・クラスの変更は認めません。
※日本人学校または現地校に在籍する場合、必ず本校の渉外担当へ事前にご連絡ください。

入学試験

試験会場	※「中学校所在地」により、試験会場は2つに区分されています。《P.14を参照》 名城大学附属高等学校 〒453-0031 名古屋市中村区新富町1丁目3番16号 ポートメッセなごや(新第1展示館) 〒455-0848 名古屋市港区金城ふ頭2丁目2番地		
試験日	令和5年1月24日(火)		
集合時間	名城大学附属高等学校	8:15	
	ポートメッセなごや(新第1展示館)	8:45	
選抜方法	名城大学附属高等学校	・基礎学力試験(マークシート式) 数学・国語・理科 英語・社会	数学(40分) 8:30～ 9:10 国語(40分) 9:35～10:15 理科(30分) 10:25～10:55 英語(40分) 11:20～12:00 社会(30分) 12:10～12:40
	ポートメッセなごや(新第1展示館)	・書類審査	数学(40分) 9:00～ 9:40 国語(40分) 10:05～10:45 理科(30分) 10:55～11:25 英語(40分) 11:50～12:30 社会(30分) 12:40～13:10
試験日の注意	・受験票・筆記用具(HBの黒鉛筆とプラスチック消しゴム)・腕時計(時計以外の機能の付いているものは不可)を持参してください。 ・上履きは必要ありません。		

合否発表

令和5年1月27日(金) 15:00

合否発表サイトにて確認してください。《P.12を参照》
※電話等による合否の問い合わせには一切応じられません。

納入金

納入金額	231,000円	
(内訳)		
入学金Ⅰ	20,000円	令和5年1月31日(火)までに、入学金のうち入学金Ⅰの支払い手続を出願サイトより行ってください。
入学金Ⅱ	180,000円	上記以外の納入金(合計211,000円)については令和5年3月10日(金)15:00までに、出願サイトより支払い手続を行ってください。《P.13を参照》
生徒会入会金	1,000円	
PTA協力費	20,000円	※別途手数料が必要となります。
同窓会入会金	10,000円	※一度納められた納入金は返還いたしません。

学納金および学費助成制度など

学納金（令和5年度月額・授業料等） ※改定する場合があります

区分	普通科(進学)	普通科(進学以外)	総合学科
授業料	34,550円	34,800円	34,550円
施設維持費	5,000円	5,000円	5,000円
PTA会費	1,050円	1,050円	1,050円
教育環境整備協力金	2,000円	2,000円	2,000円
計	42,600円	42,850円	42,600円

なお、上記の他に、生徒会費、共同学費、副教材費、修学旅行積立金があります。

公的学費助成制度（令和4年度実績）

愛知県では県内私立高校生の保護者の学費負担を軽くするため、国の就学支援金を含む授業料軽減補助、入学納付金減免、奨学金貸付事業等を行っています。手続は、いずれも入学後に本校で行います。

就学支援金	所得により補助額が2段階(9,900円、33,000円)設けられています。
授業料軽減	所得により補助額が3段階設けられています(就学支援金を加えると、17,600円～34,800円)。なお、各市町村で独自に助成する場合がありますので、市町村の広報にご注意ください。
入学納付金減免	所得により補助額が2段階(100,000円、200,000円)設けられています。
奨学給付金	世帯状況により支給(52,600円、134,600円、152,000円)されます。
奨学金貸付	経済的理由により、愛知県(月額11,000円または30,000円)の貸付制度が利用できます。

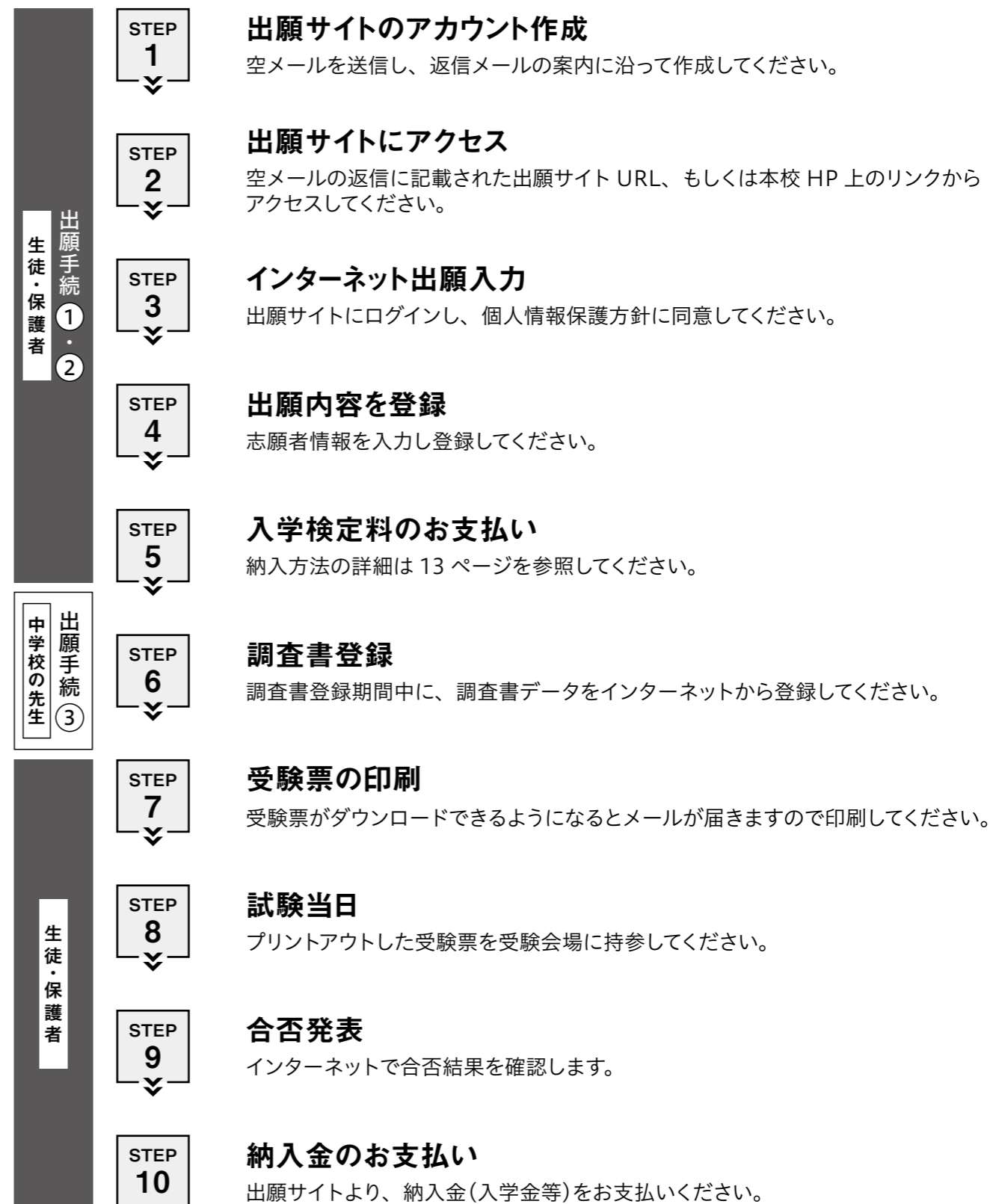
奨学生制度（本校独自の制度）

学業と体育の振興をはかるための制度です。入学時・進級時の審査により採否・継続が決定します。

学業奨学生	中学校の調査書や入学試験の成績が優秀な生徒から選考する本校独自の還付方式による奨学金制度があります。
体育奨学生	運動能力に優れ、人物・成績の基準に合致した者に対して、原則として3年間の奨学金(半額とする場合あり)を交付する制度があります。

出願～入学手続までの流れ

名城大学附属高等学校では、インターネットによる出願手続を実施しています。出願手続の詳細な手引きは、名城大学附属高等学校ホームページに12月頃掲載されます。志願者情報を入力する前に下書きをして入力内容を確認したい場合は、本校ホームページより出願入力内容確認シート(下書き用シート)をダウンロードしてご利用ください。



インターネット出願手順(出願～合否発表～入学金等納入まで)

■ 志願者登録 ※12月12日(月)10:00～出願受付最終日まで出願登録・入金可能 (締切時間に注意)

1. 空メールを以下の宛先に送信して手続き開始 ※メールアドレスが必要となります。

meijo@ckip.jp

(志願者登録期間のみ有効)



空メール送信後、自動で返信されるメールを確認ください。
※メールが届かない場合、「ckip.jp」を受信可能なドメインとして設定してください。または、迷惑メールフォルダをご確認ください。

2. 出願サイトのアカウント登録

1. で返信されるメールの内容に従い、出願サイトにアクセスする際に必要なアカウント(IDとパスワード)を作成・登録してください。

1. と 2. の手順で、何かトラブルがある場合は、右記サポート窓口へお問い合わせください。

株式会社 アットシステムサポート窓口
0120-47-3712
【受付時間】平日 9:00～17:00(土・日・祝日を除く)

3. 出願サイトへアクセス

アクセス方法
(右の2つがあります)

- ① 2. で返信されるメールに記載の出願サイトURLよりアクセス
- ② 本校HP上のリンクよりアクセス

4. 出願サイトへログイン

3. の方法でサイトへアクセスしたら、2. で作成したアカウント(IDとパスワード)で出願サイトにログインしてください。

5. 出願情報の入力

個人情報保護方針に同意の上、必要事項を入力し登録してください。

※中学校の指導により、出願内容を中学校に提出する必要がある場合は、5. の出願情報入力の後、登録確認シートをダウンロードできますので、これを提出してください。ただし、出願時に本校に提出する必要はありません。
※印刷の方法は、次ページの「受験票の印刷」をご確認ください。

登録が終わると、出願者の「ホーム画面」が作成されます。そのまま支払いを行う場合は、「支払い方法選択へ」をクリックして次に進んでください。

■ 入学検定料のお支払い

出願内容の登録後、お支払い画面へ遷移します。

次のいずれかの方法でお支払いいただくことができます。※詳細はP.13「納入方法」をご参照ください。

- クレジットカード決済
- コンビニ決済
- ペイジー(ATM決済、各銀行のネットサービス決済)

■ 調査書登録 中学校の先生による手続

調査書登録期間中に、調査書データをインターネットから登録してください。

■ 受験票の印刷

- 受験票がダウンロードできるようになるとメールが届きますので、次の手順で印刷してください。

受験票の印刷方法

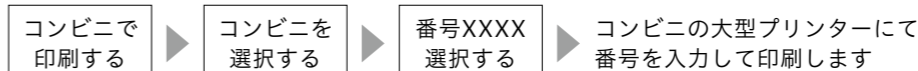
- ① 自宅のプリンターで印刷する

志願者のホーム画面から、受験票をダウンロードして印刷してください。
※スマホで登録した場合、出願サイトからPCに添付ファイルでメール転送できます。



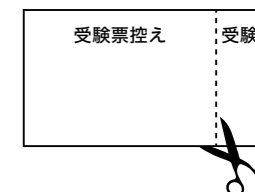
- ② コンビニで印刷する

志願者のホーム画面から、「コンビニ印刷サービス利用手続き」を選択してください。
※出願サイトからコンビニの印刷に必要な番号を取得できます。



■ 受験当日

- 志願者は受験票を持参して受験します。
- 受験票は、受験票控えと切り離してご利用ください。
- 受験票控えは、合否発表の時に必要になりますので、大切に保管してください。



■ 合否発表

- インターネットで合否を発表します。合否発表サイトにて、確認してください。
※画面イメージは実際とは異なる場合がございます。

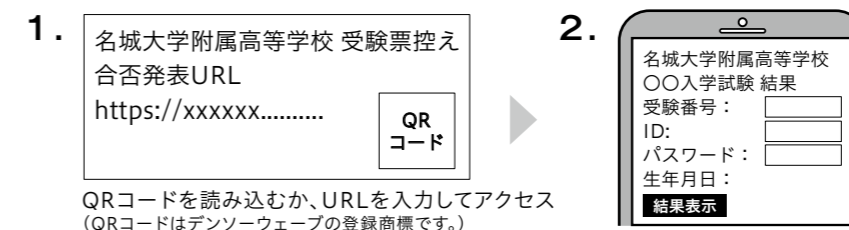
1. 合否発表日時以降に合否発表サイトへアクセス

受験票控えに記載されている合否発表サイトへアクセスします。
QRコードを読み込むか、URLを入力してください。

2. 受験番号等の入力

受験票控えに記載されている「受験番号」と、ご自身の「ID」「パスワード」および「生年月日」を入力し、「結果表示」ボタンをクリックして合否を確認します。

合否の確認の流れ



合否の確認

試験会場

納入金(入学金等)の支払い

●出願サイトより、納入金(入学金等)の支払いをお願いします。
※手数料は志願者の負担となります。

入学検定料、入学金 I・納入金の納入方法

①～④のいずれかの方法で、お支払いください。
※手数料はご負担ください。

① クレジットカード決済

志願者登録画面より直接支払いが可能です。



② コンビニ決済

コンビニ毎の支払い方法は、コンビニ選択後にメールにて案内します。



③ ペイジー(ATM決済および各銀行のネットサービス決済)

ペイジーマークのあるATMまたは銀行のネットサービスより支払いが可能です。



〈ATM〉

1. 「税金・料金払込」を選択
2. お客様番号、確認番号を入力
3. 支払方法を選択
(現金またはキャッシュカード)

※納入金は10万円を超えるため、ATMでは現金での支払いはできません。キャッシュカードをご利用ください。

〈銀行ネットサービス〉

利用できる銀行例

- ゆうちょ銀行
 - 三菱UFJ銀行
 - みずほ銀行
 - 三井住友銀行
 - りそな銀行
- など

④ 銀行窓口振込み(納入金のみ利用できます)

銀行窓口で振込をするための振込用紙をダウンロードできます(コンビニ印刷可)。
振込用紙には受験番号、名前、金額などが自動記載されます。

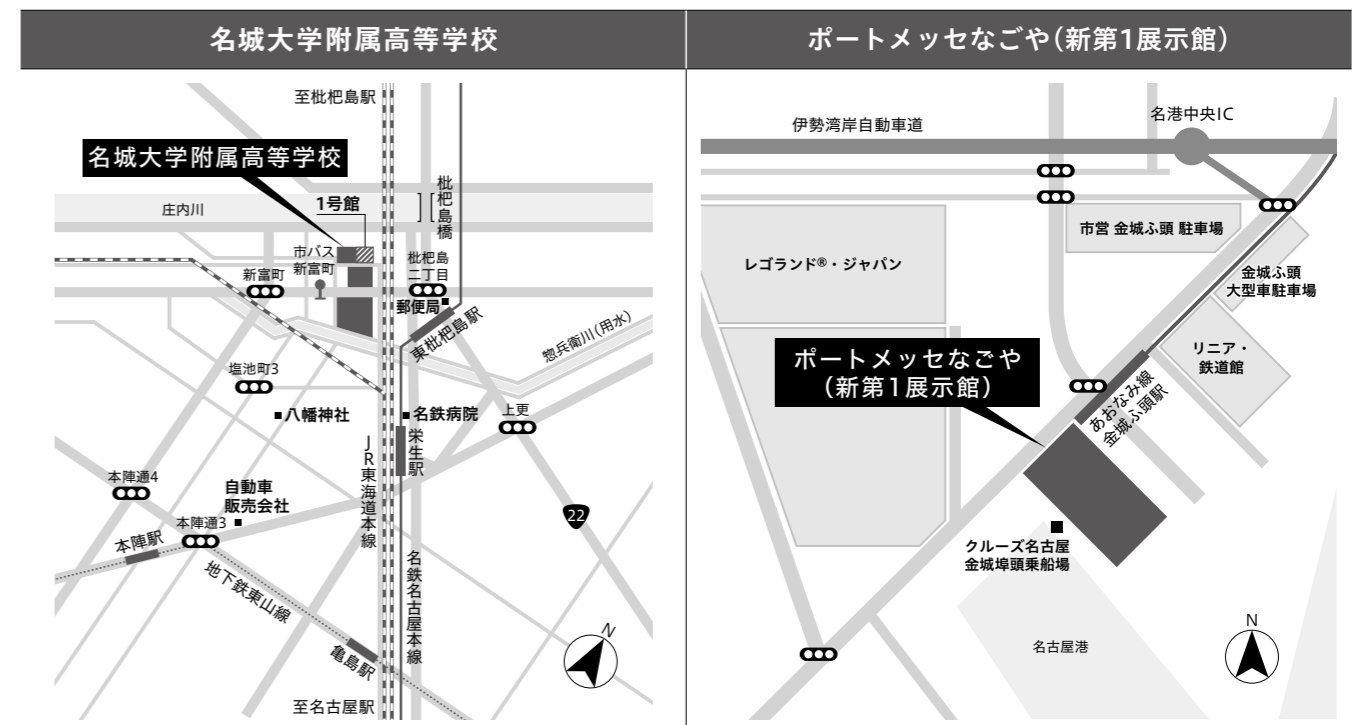
一般入学試験会場区分表

※試験会場は『中学校所在地』により、名城大学附属高等学校とポートメッセなごや(新第1展示館)に区分します。

名城大学附属高等学校				ポートメッセなごや(新第1展示館)		
尾張地区	知多市 知多郡 津島市	常滑市 愛西市 海部郡	半田市 弥富市	名古屋市	全域	
三河地区	知立市 碧南市 蒲郡市 豊橋市 豊川市	刈谷市 西尾市 安城市 新城市 北設楽郡	高浜市 岡崎市 額田郡 田原市	尾張地区	一宮市 稲沢市 西春日井郡 北名古屋市 尾張旭市 日進市 東海市	犬山市 岩倉市 丹羽郡 瀬戸市 豊明市 長久手市 あま市
愛知県外・国外				三河地区	豊田市	みよし市
					江南市 小牧市 清須市 春日井市 愛知郡 大府市	

試験会場配置図と交通案内

※試験場所(校舎・教室等)は、受験票交付時にお知らせします。



●最寄りの駅

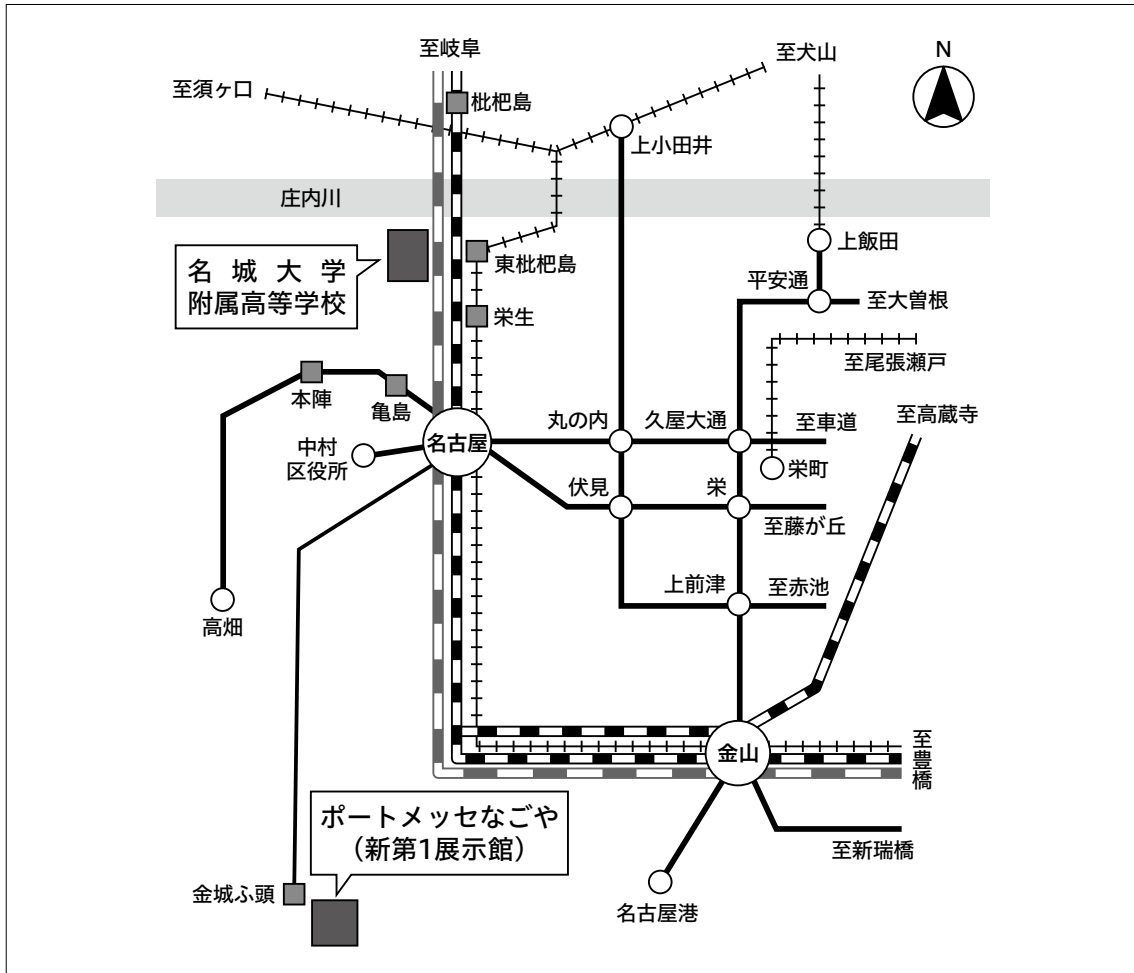
- 名鉄電車** 東枇杷島駅下車、徒歩約5分(普通電車のみ)
栄生駅下車、徒歩約8分(急行・準急および普通)
- 市バス** 名古屋駅1番のりば発(系統:名駅29 ※名古屋駅循環左回り)新富町下車、徒歩約2分
- J R** 東海道本線・枇杷島駅下車、徒歩約20分
- 地下鉄** 東山線・本陣駅下車、徒歩約20分
亀島駅下車、徒歩約20分

●最寄りの駅

- あおなみ線** 金城ふ頭駅下車、徒歩約1分

受験生の保護者の皆様へ

- 近隣住民のご迷惑となりますので、送迎される場合、受験会場周辺での路上駐停車は、くれぐれもご遠慮ください。
- ポートメッセなごやに送迎される場合、周辺道路が渋滞することも考えられます。時間に余裕をもってお越しください。



入試についてのお問い合わせ
☎(052)481-7436(代)

名城大学附属高等学校

〒453-0031 名古屋市中村区新富町1丁目3番16号